



MINISTRE DE L'EDUCATION

DIRECTION GENERALE DE L'EDUCATION  
ET DES ENSEIGNEMENTS

LYCEE PAUL GAUGUIN



POLYNESIE FRANCAISE

## DOSSIER D'INSCRIPTION en 1ère ou TLE

ANNEE SCOLAIRE 2023 - 2024

Madame, Monsieur,  
Chers Parents,

Nous sommes très heureux d'accueillir votre enfant au lycée Paul Gauguin pour la prochaine année scolaire (*sous réserve de la notification d'affectation délivrée par la DGEE/DOI*).  
Vous trouverez, ci-après, les modalités d'inscription et un livret d'accueil.

Avec mes plus sincères salutations,  
Jean-Pascal VINS, Proviseur

### Calendrier des inscriptions :

**Dates à privilégier : de lundi à vendredi au secrétariat scolarité**

#### IDENTITE DE L'ELEVE

NOM : \_\_\_\_\_ Prénom : \_\_\_\_\_

Date de naissance : \_\_\_\_/\_\_\_\_/\_\_\_\_ Commune : \_\_\_\_\_

n° INE : \_\_\_\_\_ Sexe :  M  F

Email (**en majuscule**) : \_\_\_\_\_ Portable : \_\_\_\_\_

Etablissement d'origine : \_\_\_\_\_

**L'inscription ne sera validée que si le dossier est complet et sous réserve d'une notification d'affectation au lycée Paul Gauguin.**

## **CONSTITUTION DU DOSSIER**

### **FICHES A COMPLETER**

- 1 fiche d'inscription pédagogique
- 1 fiche intendance
- 1 fiche internat (facultatif)
- 1 fiche de transport scolaire terrestre, maritime ou aérien (facultatif)
- 1 fiche Association des Parents d'Elèves (facultatif)

### **DOCUMENTS A FOURNIR**

- Notification d'affectation (fourni par l'établissement d'origine)
- Exéat ou certificat de fin de scolarité (fourni par l'établissement d'origine)
- 1 copie d'une pièce d'identité (CNI recto/verso ou passeport)
- Relevé d'identité bancaire (pour les boursiers, demi-pensionnaire et internes)
- 1 photo d'identité (indiquer nom et prénom au dos)
- Pour les enfants qui ne sont plus à la charge de leurs parents biologiques, 1 copie de la délégation de l'autorité parentale ou décision de placement au service social

## REPRESENTANT LEGAL DE L'ENFANT

A contacter en priorité

Lien avec l'élève :  Père  Mère

NOM : \_\_\_\_\_ Prénom : \_\_\_\_\_




Profession ou catégorie socio-professionnelle : \_\_\_\_\_ (voir page 4 pour déterminer le code de votre situation)

Adresse : \_\_\_\_\_

Code postal : \_\_\_\_\_ Commune : \_\_\_\_\_

BP (Boîte Postale) : \_\_\_\_\_ Commune : \_\_\_\_\_

Email \* : \_\_\_\_\_

 mobile : \_\_\_\_\_  bureau : \_\_\_\_\_  domicile : \_\_\_\_\_

J'accepte de communiquer mes coordonnées aux associations des parents d'élèves

## REPRESENTANT LEGAL DE L'ENFANT

A contacter en priorité

Lien avec l'élève :  Père  Mère

NOM : \_\_\_\_\_ Prénom : \_\_\_\_\_




Profession ou catégorie socio-professionnelle : \_\_\_\_\_ (voir page 4 pour déterminer le code de votre situation)

Adresse : \_\_\_\_\_

Code postal : \_\_\_\_\_ Commune : \_\_\_\_\_

BP (Boîte Postale) : \_\_\_\_\_ Commune : \_\_\_\_\_

Email \* : \_\_\_\_\_

 mobile : \_\_\_\_\_  bureau : \_\_\_\_\_  domicile : \_\_\_\_\_

J'accepte de communiquer mes coordonnées aux associations des parents d'élèves

## PERSONNE AYANT LA CHARGE EFFECTIVE DE L'ELEVE A contacter en priorité

Lien avec l'élève (à préciser) : \_\_\_\_\_

NOM : \_\_\_\_\_ Prénom : \_\_\_\_\_




Profession ou catégorie socio-professionnelle : \_\_\_\_\_ (voir page 4 pour déterminer le code de votre situation)

Adresse : \_\_\_\_\_

Code postal : \_\_\_\_\_ Commune : \_\_\_\_\_

BP (Boîte Postale) : \_\_\_\_\_ Commune : \_\_\_\_\_

Email \* : \_\_\_\_\_

 mobile : \_\_\_\_\_  bureau : \_\_\_\_\_  domicile : \_\_\_\_\_

J'accepte de communiquer mes coordonnées aux associations des parents d'élèves

\* email est à inscrire en majuscule pour la lisibilité

# PROFESSIONS ET CATEGORIES SOCIO-PROFESSIONNELLES

<b>Codes à reporter en page 2 (rubrique « représentants légaux »)</b>	
<b>Codes</b>	<b>Libellé</b>
<b>AGRICULTEURS EXPLOITANTS</b>	
10	Agriculteurs exploitants
<b>ARTISANS, COMMERCANTS ET CHEFS D'ENTREPRISE</b>	
21	Artisans
22	Commerçants et assimilés
23	Chefs d'entreprise de 10 salariés ou plus
<b>CADRES ET PROFESSIONS INTELLECTUELLES</b>	
31	Professions libérales
33	Cadres de la fonction publique
34	Professeurs, professions scientifiques
35	Professions de l'information, des arts et des spectacles
37	Cadres administratifs et commerciaux d'entreprise
38	Ingénieurs et cadres techniques d'entreprise
<b>PROFESSIONS INTERMEDIAIRES</b>	
42	Professeurs des écoles, instituteurs et assimilés
43	Professions intermédiaires de la santé et du travail social
44	Clergé, religieux
45	Professions intermédiaires administratives de la fonction publique
46	Professions intermédiaires administratives commerciales en entreprise
47	Techniciens
48	Contremaîtres, agents de maîtrise
<b>EMPLOYES</b>	
52	Employés civils et agents de service de la fonction publique
53	Policiers et militaires
54	Employés administratifs d'entreprise
55	Employés de commerce
56	Personnels des services directs aux particuliers
<b>OUVRIERS</b>	
62	Ouvriers qualifiés de types industriel
63	Ouvriers qualifiés de type artisanal
64	Chauffeurs
65	Ouvriers qualifiés de la manutentions, du magasinage et du transport
67	Ouvriers non qualifiés de type industriel
68	Ouvriers non qualifiés de type artisanal
69	Ouvriers agricoles
<b>RETRAITES</b>	
71	Retraités agriculteurs exploitants
72	Retraités artisans, commerçants, chefs d'entreprise
74	Anciens cadres
75	Anciennes professions intermédiaires
77	Anciens employés
78	Anciens ouvriers
<b>PERSONNES SANS ACTIVITE PROFESSIONNELLE</b>	
81	Chômeurs n'ayant jamais travaillé
83	Militaires du contingent
84	Elèves, étudiants
85	Personnes sans activités professionnelle < 60 ans (sauf retraités)
86	Personnes sans activités professionnelle >= 60 ans (sauf retraités)